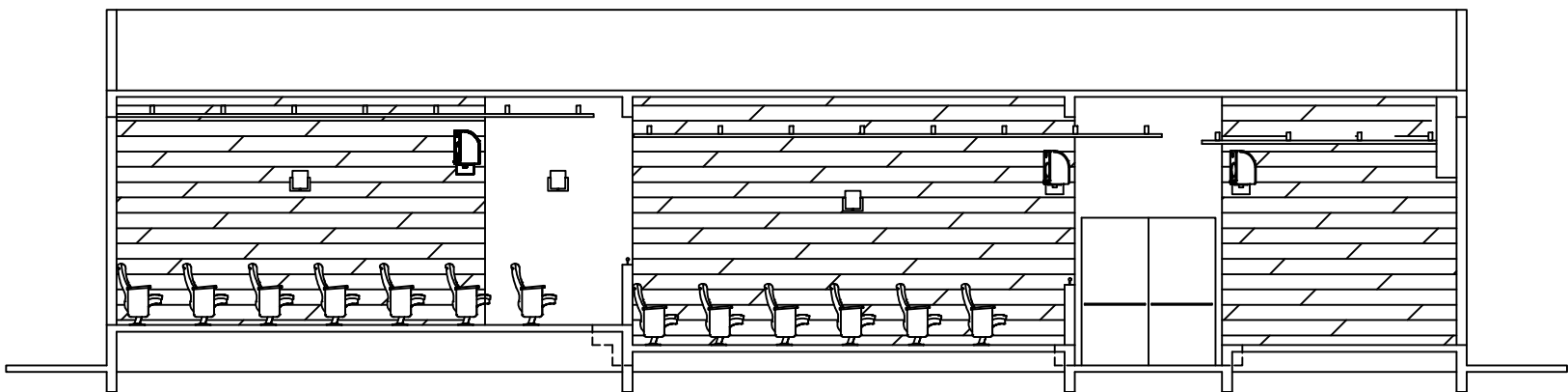
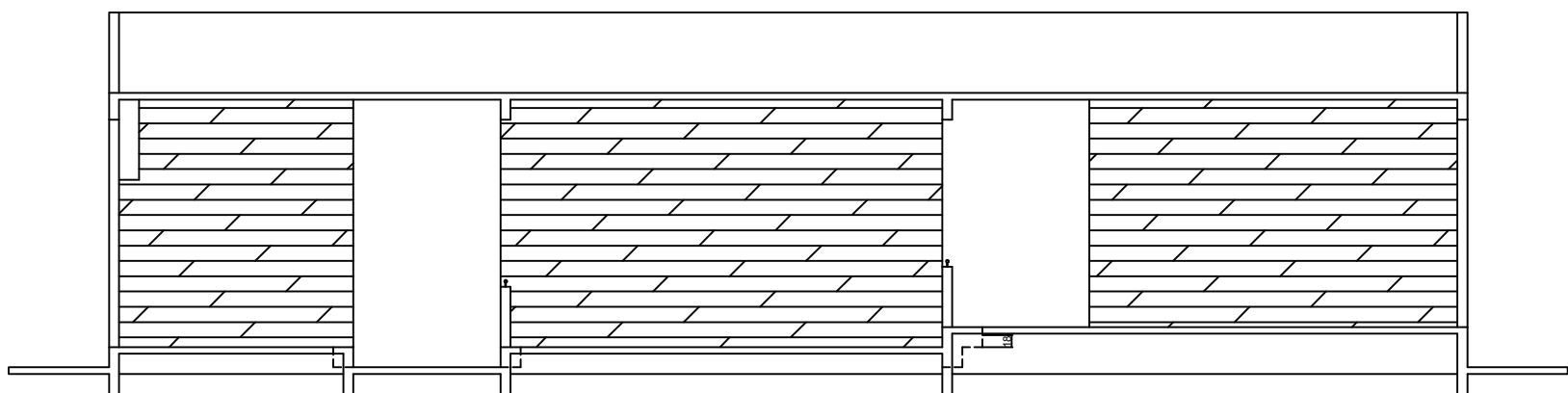


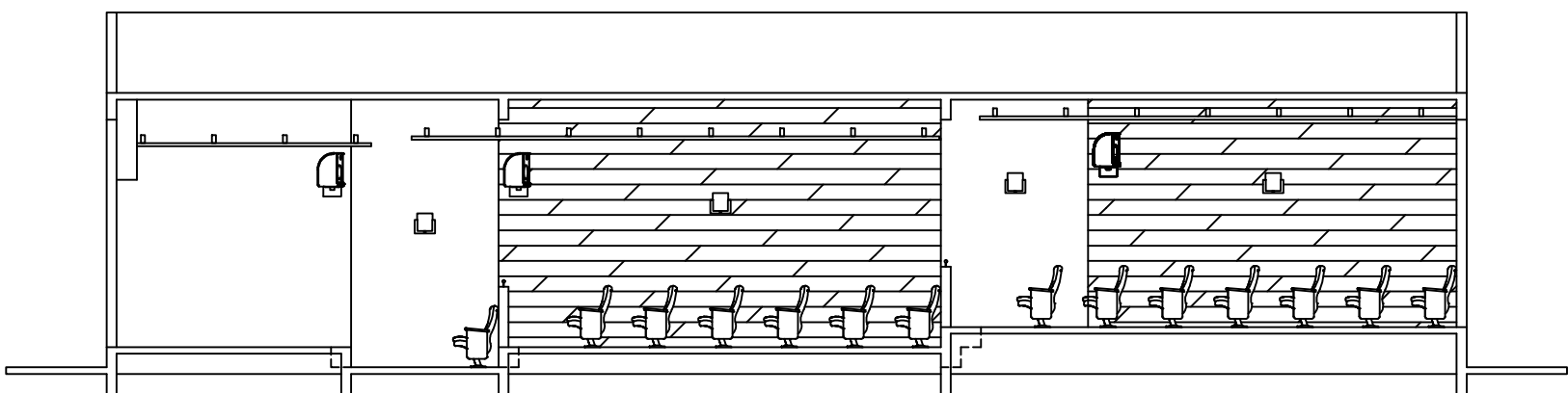
Fachada
Escala: 1:100



Corte
Escala: 1:100



Corte XX
Escala: 1:100



Corte XX
Escala: 1:100

EMEIEF "JOSEPHIR BOSCHETTI"			
PROJETO ARQUITETÔNICO		ÁREAS m²	
AUDITÓRIO DA EMEIEF "JOSEPHIR BOSCHETTI"		ÁREA DO TERRENO: 2.000,00 m²	
Assinaturas:		TÉRREO: 111,44 m²	
Responsável Técnico:		ÁREA TOTAL: 111,44 m²	
Desenho Projeto de Combate a Incêndio:			
Proprietário:			
CONTEÚDO:		DATA:	ESCALA:
CORTES E FACHADA.		Março/ 2026	INDICADAS
		FOLHA:	DESENHO:
		02 / 03	ENGº HYGO FONTANA